Application

G カウンター下

Counter

木やタイルなどの素材を引き立たせ、空間にアクセントをもたらします。
より高い演出を実現するために、照明器具にはコンパクトさや、光の質が求められます。

カウンターの意匠に合わせて灯具を選べる

Luci はコンパクトなラインアップが豊富なため、
カウンター壁面や床面の素材や、カウンターの素材・大きさ・形状に合わせて、灯具をお選び頂けます。

直線カウンターで
造作をより小さく作りたい

●おすすめ灯具
・ルーチ・シルクス® 100V
・ルーチ・パワーフレックス 特注品
・ルーチ・シルクス® K

直線カウンターで
凹凸面や、光沢のある素材を照射したい

●おすすめ灯具
・ルーチ・パワーフレックス イルメ
・ルーチ・フラットフレックス ミニクス
・ルーチ・シルクス® ワイド K

曲線カウンターで
光が途切れないように納めたい

●おすすめ灯具
・ルーチ・パワーフレックス アルファ
・ルーチ・フレックスアルファ F

写真上左：山荘　天の里　設計：株式会社アーキヴィジョン広谷スタジオ　照明設計：有限会社シリウスライティングオフィス　施工：株式会社浅川組　写真：車田写真事務所　車田 保
写真上中：羽田空港ターミナル 2 南ピア フードエリア　設計：日吉坂事務所　施工：大成建設／乃村工藝社　写真：阿野太一
写真上右：金沢東急ホテル　オーナー：株式会社東急ホテルズ　設計：株式会社イリア　照明設計：ソラ・アソシエイツ 川村和広, 三井敦史　施工：東急建設株式会社　写真：株式会社ナカサアンドパートナーズ

写真下左：CAFE 大阪茶会　設計・デザイン：株式会社インフィクス　施工：株式会社キクスイ
写真下中：Morimoto Restaurant Bangkok　照明代理店：Palicon
写真下右：800° DEGREES NEAPOLITAN PIZZERIA 南青山店　設計：株式会社ミュープランニング　照明設計：株式会社モデュレックス　施工：株式会社乃村工藝社　写真：株式会社ナカサアンドパートナーズ

灯具の設置位置による、照明効果の違い

LFP20-T
ルーチ・パワーフレックス 特注品
20mmピッチ

DC 24V / 単色調光 / 特注加工対応 / 現場カット可能 / 曲がる R50mmまで / 屋内／防滴

内装建築カタログ 2018
P.72

明るい部分が狭く、シャープな印象に

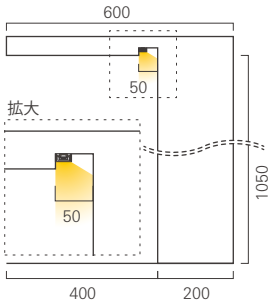

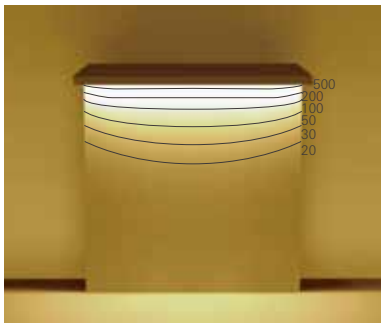

より光が下に伸び、柔らかい印象に

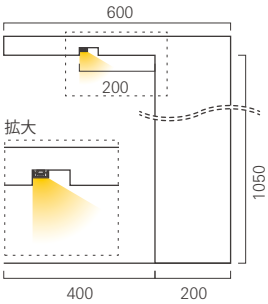

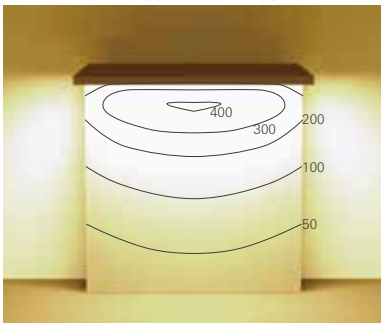

上部が柔らかく照らされ、高い間接照明効果

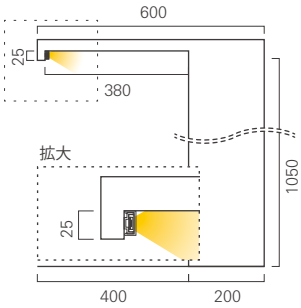

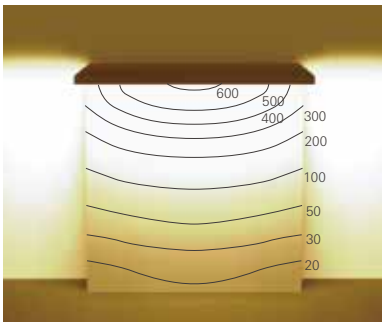

直線カウンターで造作をより小さく作りたい

AC100V極細ライン照明
794 lm/m(L27)の均質な光

LSXAC
ルーチ・シルクス® 100V

AC 100V / 調光非対応 / 電源不要 / DOT LESS / 屋内 / PSE対象

内装建築カタログ 2018
P.40

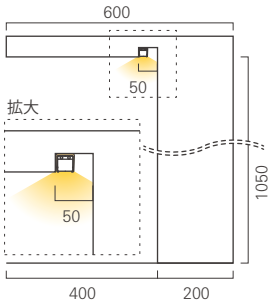

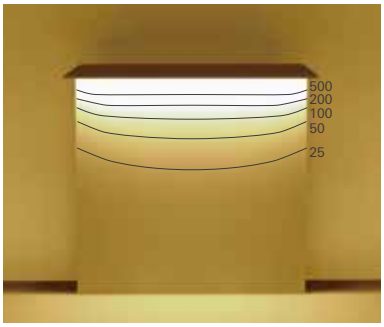

細いラインでドットレス面発光
仕上げを気にせず使えます

LSXK RENEWAL
ルーチ・シルクス® K

DC 24V / 単色調光 / DOT LESS / 屋内

内装建築カタログ 2018
P.118

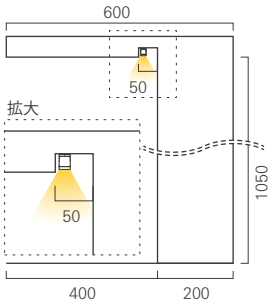

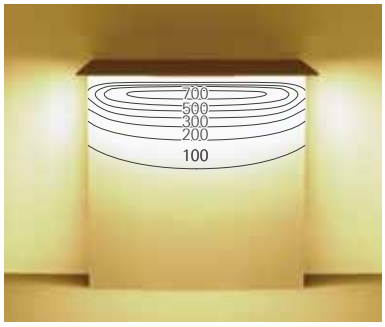

映り込みのある素材でも手軽に使いたい

特注加工対応で、サイズを
40mmごとにオーダーできます

LFPME-T NEW
ルーチ・パワーフレックス イルメ

DC 24V　単色調光　特注加工対応　屋内

内装建築カタログ 2018
P.56

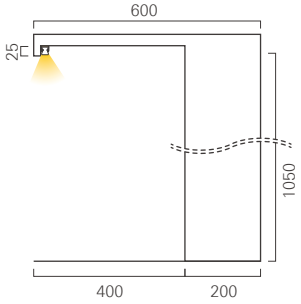

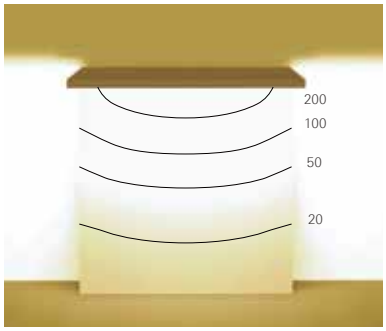

特注加工対応で、埋め込み
施工も可能

LFTMX-T NEW
ルーチ・フラットフレックス ミニクス

DC 24V　単色調光　特注加工対応　屋内

内装建築カタログ 2018
P.62

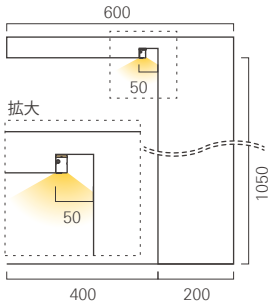



独自の配光でカウンターの
腰壁を明るく照らします

LSXWK RENEWAL
ルーチ・シルクス® ワイド K

DC 24V　単色調光　DOT LESS　屋内

内装建築カタログ 2018
P.124

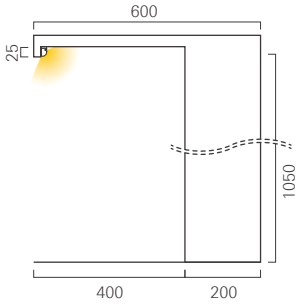



曲線カウンターに沿わせて照らしたい

サイドビュータイプなので
曲線に沿って曲げられます

LFPA
ルーチ・パワーフレックス アルファ

DC 24V　単色調光　現場カット可能　曲がる R300mm まで　屋内
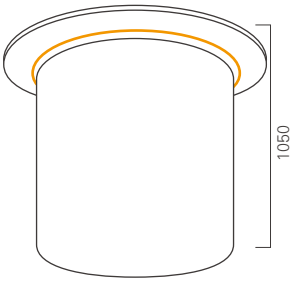
内装建築カタログ 2018
P.104